

Rapport du Congrès LASA2021

Crisis global, desigualdades y centralidad de la vida

Le XXXIXe Congrès international de l'Association des études latino-américaines (LASA), qui s'est tenu du 26 au 29 mai 2021, a été le deuxième Congrès virtuel de la LASA. Sa planification a commencé comme un congrès hybride qui permettrait à la fois une participation en présentiel dans la ville de Vancouver, au Canada, et des sessions virtuelles. Cependant, l'avancée de COVID-19, l'apparition de nouvelles variantes et l'incertitude quant à la santé publique mondiale ont contraint le Conseil exécutif de LASA à prendre la difficile décision d'éliminer l'élément en personne du Congrès en novembre 2020.

Forte de l'expérience du Congrès virtuel LASA2020, LASA a travaillé sans relâche pour mener à bien ce deuxième Congrès virtuel et a réussi à augmenter les chiffres de participation de 3564 personnes en 2020 à 6021, le nombre de présentations de 1838 (2020) à 4742, et le nombre d'événements et de sessions de 623 (2020) à 1198.

Les Chiffres de LASA2021

Total des Participants	6021
Total des Présentations	4742
Total de Sessions et d'Événements	1198
Films et Documentaires	40
Exposants de Livres	30
Bourses de LASA	590
Présentations de Livres	23
Sponsors, Contributeurs et Partenaires Institutionnels	27

Taux de Satisfaction

Chaque année, en juin et juillet, immédiatement après le Congrès, la LASA envoie une enquête pour recueillir des informations démographiques sur le Congrès et les réactions des répondants dans le but de mesurer l'expérience de nos plus importants constituants, nos membres.

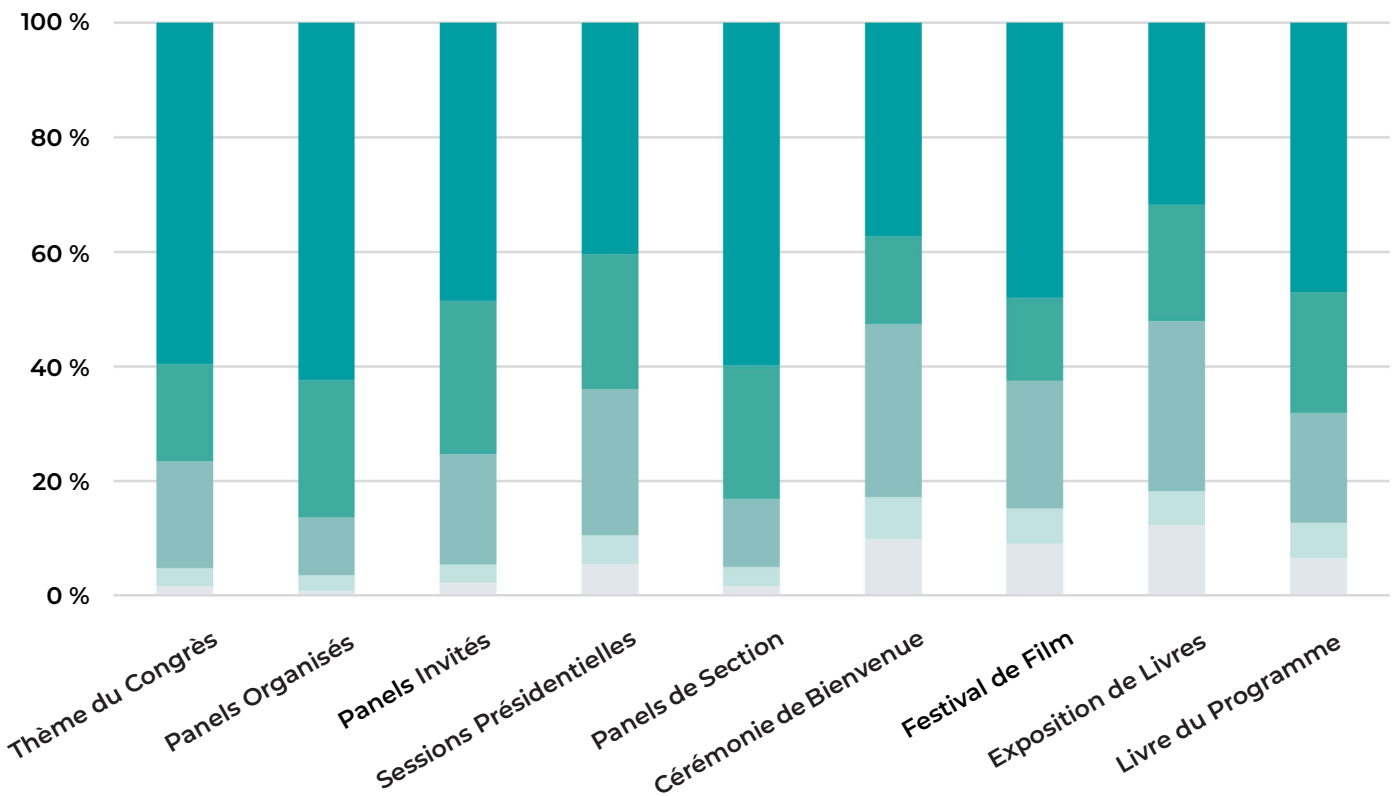
Leurs opinions sont très pertinentes, d'autant plus que 72 % des répondants ont assisté à deux Congrès de la LASA ou plus, et 49 % ont assisté à quatre sessions ou plus pendant LASA2021. Seuls 28 % assistaient à un congrès de la LASA pour la première fois. Par conséquent, leurs réponses sont pertinentes pour nous aider à nous améliorer pour les futurs Congrès. Nous remercions les 760 personnes qui ont participé à l'enquête de cette année, qui représentent 12,6 % de l'ensemble des participants inscrits à LASA2021.

Comme pour le premier Congrès virtuel, LASA2021 a également démontré le grand soutien de ses membres à l'Association. Pour cela, nous souhaitons commencer ce rapport en remerciant tous les participants pour leur volonté de continuer avec nous dans le format virtuel et de partager leurs recherches, leurs présentations et leurs connaissances dans l'espace académique offert par la LASA.

En effet, à la question de savoir si les membres étaient satisfaits du Congrès LASA2021, 79 % des personnes interrogées se sont déclarées satisfaites, soit à peu près autant que l'année dernière. Seuls 9 % étaient neutres et 12 % étaient insatisfaits.

En ce qui concerne le thème du congrès, Crisis global, desigualdades y centralidad de la vida, cette année, 77 % ont répondu qu'ils en étaient plutôt ou très satisfaits, un chiffre similaire à celui de 2020, 79 %. Parmi les éléments académiques de LASA2021, ceux qui ont obtenu la meilleure appréciation sont les panels organisés avec 86 %, suivis des panels de section avec 83 %.

Figure 1. Satisfaction générale des éléments académiques de LASA2021



Voici les pourcentages d'approbation (répondants ayant répondu qu'ils étaient plutôt ou très satisfaits) des éléments académiques du Congrès :

Panels Organisés 86 %
 Panels de Section 83 %
 Thème du Congrès 77 %
 Panels Invités 76 %
 Exposition de Livres 52 %

Sessions Présidentielles 64 %
 Festival du Film 63 %
 Cérémonie de Bienvenue 52 %
 Livre du Programme 68 %



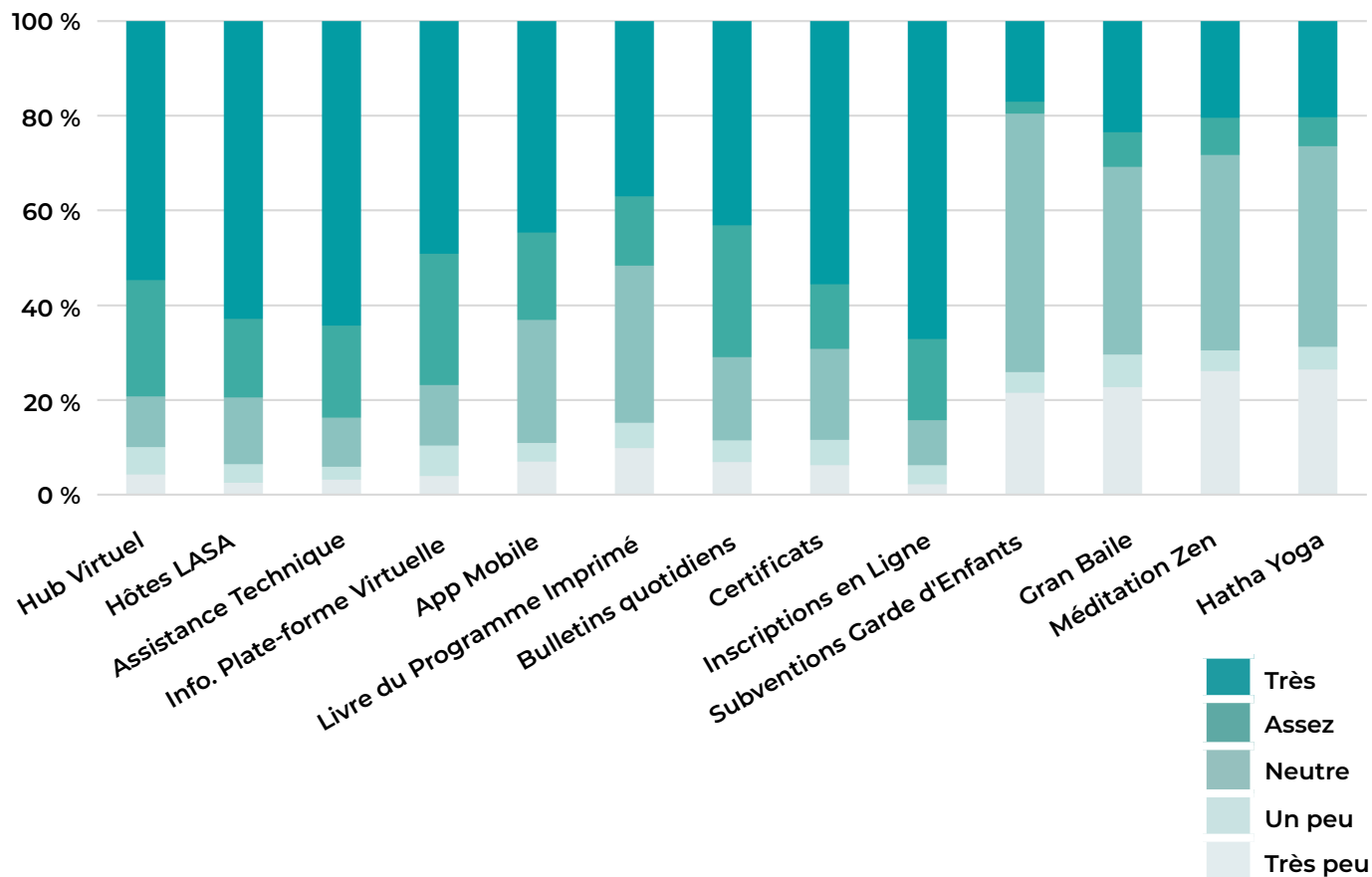
L'espace en ligne du Congrès LASA2021 s'est déroulé sur le Hub LASA2021, un site web disponible en espagnol et en anglais où les participants inscrits se sont rendus pour participer ou assister à toute session académique, réunion ou activité du Congrès, y compris l'Exposition de livres, le Festival du film, le Gran Baile, la salle de réunions informelles, les séances de yoga, etc. 80 % des personnes interrogées étaient satisfaites de ce site web, 10 % étaient neutres et seulement 10 % ont répondu qu'elles n'étaient pas satisfaites du site.

Le Hub de LASA2021 comprenait un lien direct pour télécharger l'application mobile de LASA2021. Plus d'un tiers (36 %) des répondants ont téléchargé l'application, et la plupart de ces derniers (88 %) l'ont utilisée. En outre, le Hub LASA2021 a fourni une assistance technique par des spécialistes de LASA. Ce service a reçu un taux de satisfaction de 83 %.

L'inscription en ligne a été l'élément non académique le plus apprécié, avec un taux de satisfaction de 84 % (personnes interrogées ayant déclaré en être assez ou très satisfaites). Il convient de souligner que pour LASA2021, une politique d'inscription progressive a été mise en œuvre en fonction du type d'adhésion et du pays d'origine afin de faciliter la participation des personnes financièrement stressées par la pandémie de COVID-19.

En outre, en janvier 2021, le Conseil exécutif a reconnu que ce modèle d'inscription progressive n'était pas suffisant pour répondre aux lourdes charges de la communauté universitaire et a approuvé deux nouvelles catégories d'inscription pour LASA2021 : *Payez selon vos moyens* pour les personnes souhaitant participer à LASA2021 mais ne pouvant pas payer le tarif du modèle progressif, et *Frais de solidarité*, une catégorie d'inscription de 400 \$ US pour toute personne souhaitant contribuer à LASA et qui voudrait aider à subventionner l'inscription des personnes qui, en raison de leur situation économique, ont choisi la catégorie *Payez selon vos moyens*.

Figure 2. Satisfaction générale des éléments non académiques de LASA2021

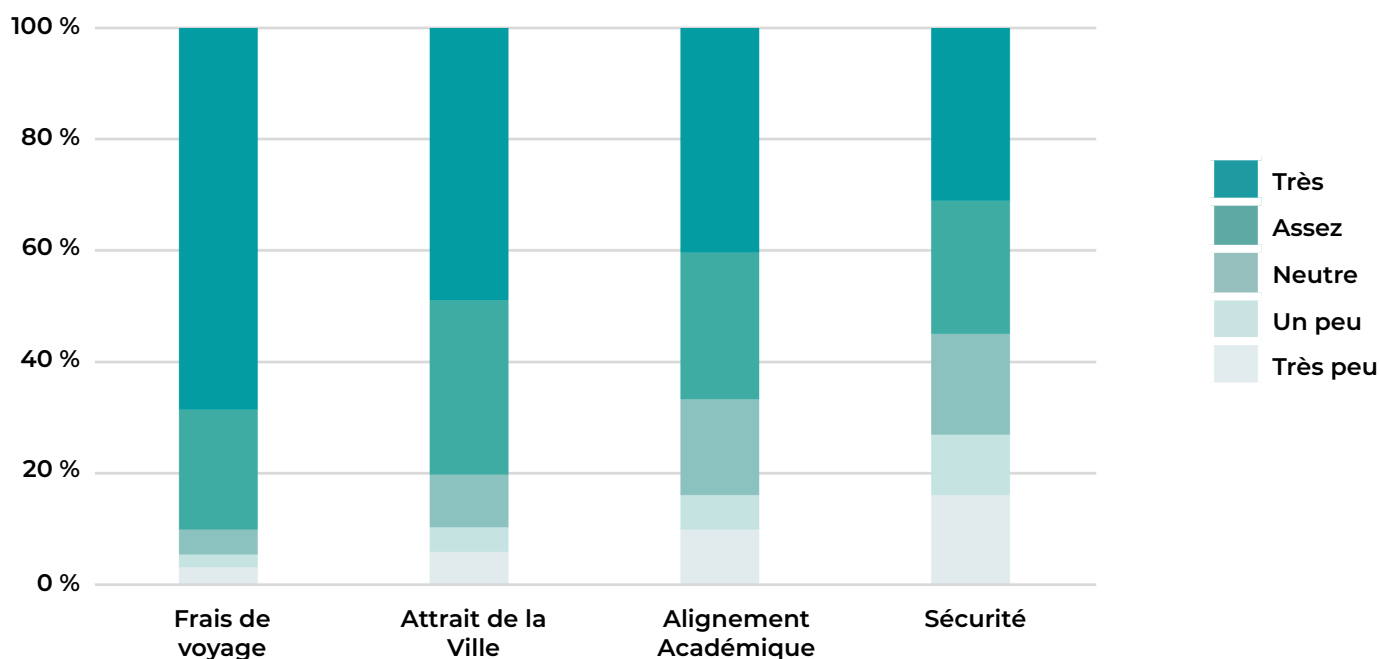


La satisfaction des éléments non académiques du congrès a été évaluée comme suit :

- Inscription en Ligne 84 %
- Assistance Technique 83 %
- Centre Virtuel 80 %
- Hôtes LASA 80 %
- Informations sur la Plate-forme Virtuelle 77 %
- Bulletins Quotidiens du Congrès 71 %
- Certificats du Congrès 70 %
- Application Mobile 63 % (si utilisée)
- Livre du Programme Imprimé 52 % (si acquis)
- Gran Baile 30 %
- Méditation Zen 28 %
- Hatha Yoga 26 %
- Subvention pour la Garde d'Enfants 19 %

Nous sommes conscients que la situation de la COVID-19 a affecté le revenu des académiciens, ainsi que les budgets des universités en Amérique latine, et a par conséquent influencé la décision de nombre de nos membres de participer à un Congrès en personne. En fait, à la question de savoir dans quelle mesure les frais de voyage sont importants pour votre décision de participer à un congrès de la LASA, 91 % des personnes interrogées ont répondu que c'était assez ou très important. D'autres facteurs tels que l'attrait de la ville, l'alignement académique et la sécurité sont également pris en compte par nos membres.

Figure 3. Étendue des facteurs dans les décisions d'assister à un Congrès de la LASA

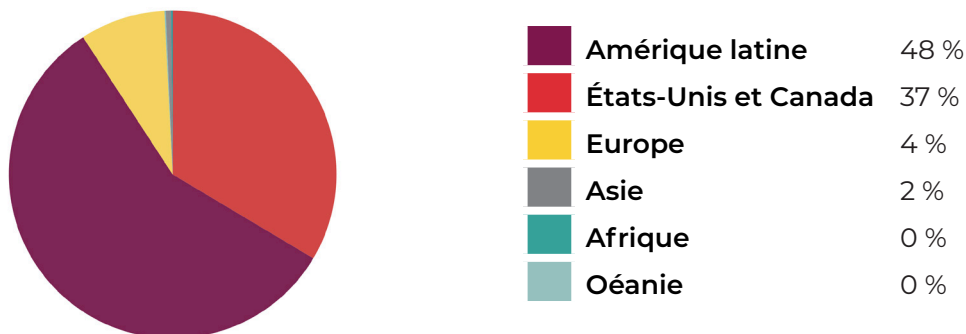


À cet égard, et malgré la situation de pandémie, plus de la moitié (51 %) des personnes interrogées ont déclaré qu'elles prévoyaient de participer au Congrès de la LASA l'année prochaine, 40 % étaient incertaines et 9 % ont déclaré qu'elles ne prévoyaient pas d'y assister. En outre, à la question de la possibilité d'un Congrès hybride, 89 % des répondants ont déclaré qu'ils seraient intéressés, tandis que 11 % n'ont manifesté aucun intérêt.

Données Démographiques

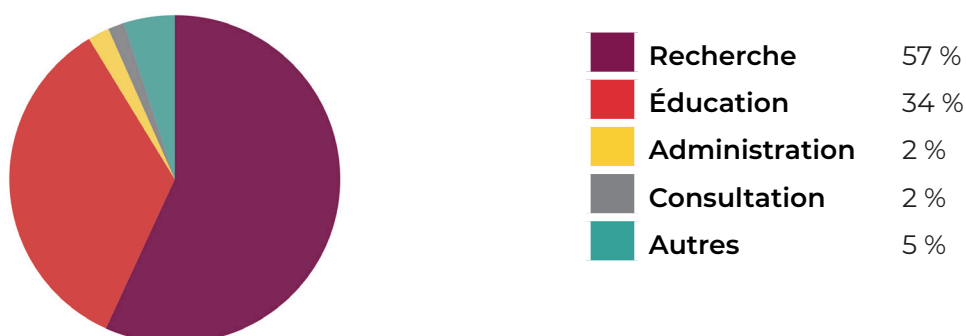
Les chiffres démographiques des participants au Congrès de la LASA ont été similaires à ceux de l'année dernière, l'Amérique latine étant le lieu où réside la majorité (57 %) contre 55 % en 2020. De même, 34 % des académiciens étaient originaires des États-Unis et du Canada, et seulement 8 % des répondants étaient originaires d'Europe.

Figure 4.
Résidence des
Académiciens



En ce qui concerne l'activité principale de nos participants, on constate une augmentation de ceux qui se concentrent sur la recherche, de 48 % en 2020 à 57 % en 2021, et une légère diminution de ceux qui se concentrent sur l'éducation (34 %), contre 37 % l'année dernière.

Figure 5.
Activité Principale



Comme à chaque Congrès, la LASA est très reconnaissante à ses fidèles sponsors et fondations ainsi qu'au Fonds de dotation, qui continuent année après année à fournir des subventions partielles à nos participants. Cette année, LASA a pu offrir 590 bourses pour participer au Congrès virtuel LASA2021.

LATIN AMERICAN STUDIES ASSOCIATION

4338 Bigelow Blvd
Pittsburgh, PA 15213
lasa@lasaweb.org
Tel: (412) 648-7929
Fax: (610) 492-2791

LASA2021
CRISIS GLOBAL
DESIGUALDADES
Y CENTRALIDAD
DE LA VIDA