

## RELATÓRIO DE ADESÃO 2018

O ano de 2017 trouxe mudanças significativas para os membros da LASA. Em primeiro lugar, novas taxas de adesão foram implementadas em 1º de outubro de 2017 e anunciadas na edição de outono do fórum LASA. Em segundo lugar, a adesão revelou alterações demográficas interessantes em comparação com os anos anteriores; e, em terceiro lugar, a LASA abordou a crescente urgência de atrair a adesão institucional.

### Novas Taxas de Membros da LASA

Até setembro de 2017, os custos de adesão da LASA eram divididos em apenas duas classificações salariais separadas, uma para a América Latina e outra para o resto do mundo. Dada a diversidade geográfica e de rendimentos dos nossos membros atuais, a LASA mudou para um modelo mais abrangente e justo, a fim de dar conta das disparidades de rendimento intra-regionais e de novas categorias para membros fora do meio acadêmico e estudantes.

Por esta razão, a partir de 1º de outubro, a LASA implementou novas taxas de adesão usando um modelo bidimensional baseado no Índice de Desenvolvimento Humano (IDH) das Nações Unidas e a classificação das economias de renda do Banco Mundial para dar conta das diferenças de renda em todo o mundo. O nosso novo modelo também incorporará novas categorias de membros para dar conta de estudiosos independentes, funcionários do governo, ativistas de base, estudantes de graduação e professores aposentados.

Por um lado, ambos os modelos categorizam países em quatro níveis combinando as classificações do Banco Mundial de economias de renda (renda alta, renda médio-alta, renda médio-baixa e renda baixa) e o Índice de Desenvolvimento Humano das Nações Unidas (muito alto, alto, médio e baixo) de acordo com três aspectos de desenvolvimento: (1) Níveis de riqueza no país medidos pelo PIB per capita e ajustados de acordo com a paridade do poder de compra; (2) educação, medida pela percentagem da população na educação em níveis específicos de idade e alfabetização; e (3) saúde, medida pela expectativa de vida ao momento do nascimento.

Combinando-se os dois índices, a LASA classifica os países da seguinte forma:

Banco Mundial	Nações Unidas
Economias de Alta Renda	Desenvolvimento Humano Muito Alto
Economias de Renda Média-Alta	Alto Desenvolvimento Humano
Economias de Renda Média-Baixa	Desenvolvimento Humano Mediano
Economias de Baixa Renda	Desenvolvimento de Baixa Renda

Cerca de 85% dos países coincidem no mesmo nível em ambas as classificações. Por exemplo, o Chile é classificado pelo Banco Mundial como uma economia de alta renda, e as Nações Unidas classificam-no como Muito Alto numa lista de Desenvolvimento Humano. Os países que não coincidiam em ambas as listas foram colocados na "segunda categoria." Por exemplo, a Argentina foi classificada pelas Nações Unidas em uma categoria de Desenvolvimento Humano muito alto, mas o Banco Mundial a classifica apenas como uma economia de renda média-alta. Para este efeito, a LASA colocou a Argentina e todos os países nessa mesma situação na segunda categoria, a fim de beneficiá-los com taxas de adesão mais baixas. A adoção destes índices implicará uma avaliação anual da classificação dos países, utilizando-se as mais recentes classificações das Nações Unidas e do Banco Mundial.

Dadas estas mudanças, novas taxas de adesão seguirão o seguinte gráfico, de acordo com o salário, filiação e país de residência.

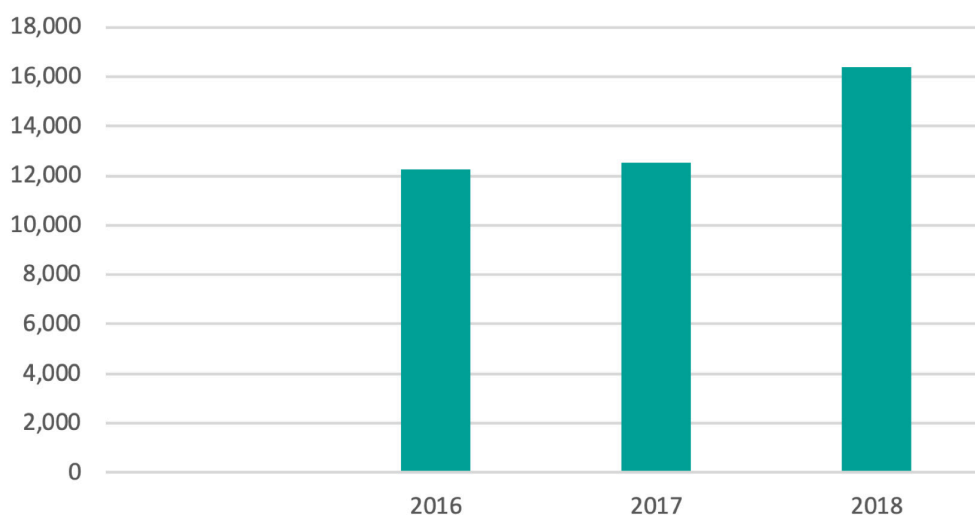
Adesão Individual Categories	Categoria 1	Categoria 2	Categoria 3	Categoria 4
\$200,000 ou acima	\$ 327	\$ 327	\$ 327	\$ 327
\$135,000 - \$199,999	\$ 272	\$ 272	\$ 272	\$ 272
\$100,000 - \$134,000	\$ 227	\$ 227	\$ 227	\$ 227
\$80,000 - \$99,999	\$ 189	\$ 189	\$ 189	\$ 189
	<b>100%</b>	<b>60%</b>	<b>47%</b>	<b>34%</b>
\$60,000 - \$79,999	\$ 158	\$ 94	\$ 74	\$ 53
\$50,000 - \$59,999	\$ 131	\$ 78	\$ 62	\$ 44
\$40,000 - \$49,999	\$ 109	\$ 65	\$ 51	\$ 37
\$30,000 - \$39,999	\$ 91	\$ 54	\$ 43	\$ 31
\$20,000 - \$29,999 (velho abaixo 30,000)	\$ 76	\$ 45	\$ 36	\$ 26
\$10,000 - \$19,999	\$ 61	\$ 36	\$ 29	\$ 21
Abaixo \$10,000	\$50	\$ 30	\$ 23	\$ 17
Acadêmico Independente Ou Não Afiliado	\$ 70	\$ 42	\$ 33	\$ 24
Acadêmico Aposentado	\$ 60	\$ 36	\$ 28	\$ 20
Estudantes Graduados	\$ 50	\$ 30	\$ 23	\$ 17
Estudante de Graduação	\$ 35	\$ 21	\$ 16	\$ 12

Adesão Individual Categories	Categoria 1	Categoria 2	Categoria 3	Categoria 4
Profissional / Executivo	\$ 350	\$350	\$ 350	\$ 350
Vitalício	\$ 3,900	\$ 3,900	\$ 3,900	\$ 3,900
<b>Países</b>	Andorra Aruba Australia Austria Bahrain Belgium Bermuda British Virgin Islands Brunei Darussalam Canada Cayman Islands Channel Islands Chile Croatia Curaçao Cyprus Czech Republic Denmark Estonia Faroe Islands Finland France French Polynesia Germany Gibraltar Greece Guam Hong Kong SAR, China Hungary Iceland Ireland Isle of Man Israel Italy Japan Korea, Rep. Kuwait Latvia Liechtenstein Lithuania	Albania Algeria Antigua and Barbuda American Samoa Argentina Azerbaijan Bahamas Barbados Belarus Belize Bosnia and Herzegovina Brazil Bulgaria China Colombia Costa Rica Cuba Dominica Dominican Republic Ecuador Fiji Georgia Grenada Iran, Islamic Rep. Jamaica Jordan Kazakhstan Lebanon Libya Macedonia, FYR Malaysia Maldives Marshall Islands Mauritius Mexico Montenegro Oman Palau Panama Peru Romania	Armenia Bangladesh Bhutan Bolívia Botswana Cabo Verde Cambodia Egypt, Arab Rep. El Salvador Equatorial Guinea Gabon Ghana Guatemala Guyana Honduras India Indonesia Iraq Kenya Kiribati Kosovo Kyrgyz Republic Lao PDR Micronesia, Fed. Sts. Moldova Mongolia Morocco Myanmar Namibia Nicaragua Pakistan Palestine, State of Paraguay Philippines Samoa São Tomé and Príncipe South Africa Sri Lanka Tajikistan Timor-Leste Turkmenistan	Afghanistan Angola Benin Burkina Faso Burundi Cameroon Central African Republic Chad Comoros Congo, Dem. Rep Côte d'Ivoire Djibouti Eritrea Ethiopia Gambia, The Guinea Guinea-Bissau Haiti Lesotho Liberia Korea, Dem. People's Rep. Madagascar Malawi Mali Mauritania Mozambique Nepal Niger Nigeria Papua New Guinea Rwanda Senegal Sierra Leone Solomon Islands Somalia South Sudan Sudan Swaziland Syrian Arab Republic Tanzania Togo

## Adesão Individual

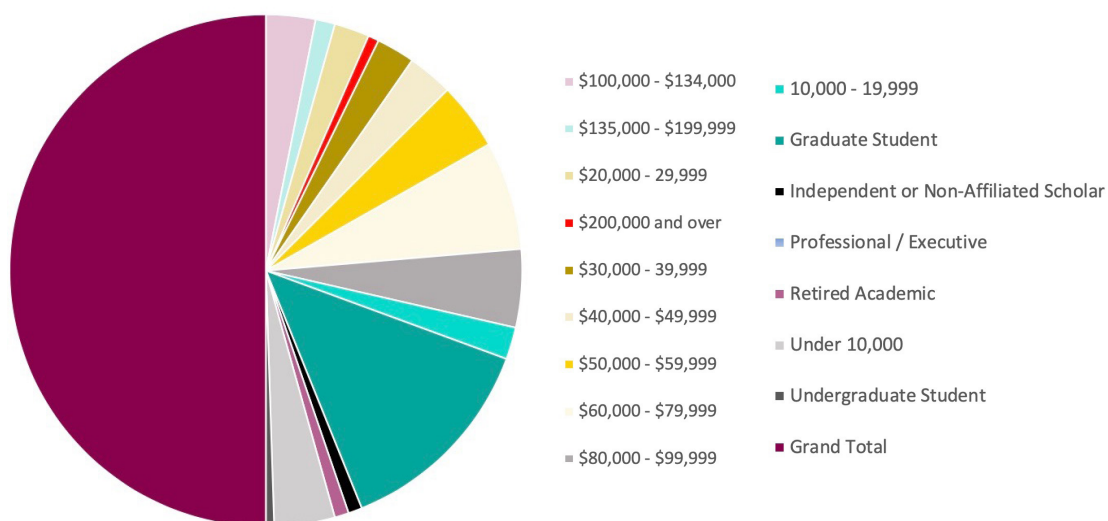
Vem crescendo o número de membros individuais da LASA nos últimos três anos. Ao passo que em 2016 ele era de 12.264, em 2017 era de 12.536, e, em 2018, saltou para 16.391.

### Adesão Individual



## Membros por Categoria (salários/posições)

Analisando nossa adesão por categoria de países (1, 2 e 3), temos a seguinte distribuição. Note que 1.004 membros cubanos não são considerados, porque não pagam pela adesão.

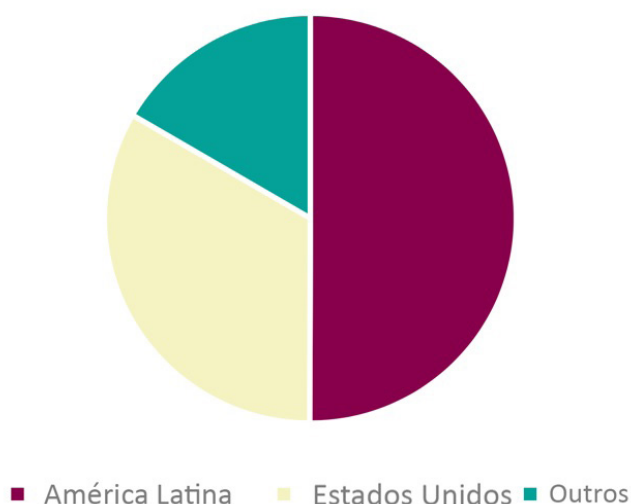


Soma da CONTAGEM(*)	Rótulo da coluna			
Rótulo da linha	Categoria 1	Categoria 2	Categoria 3	Total Geral
\$100.000 - \$134.000	283	14		297
\$135.000 - \$199.999	112	9		121
\$20.000 - \$29.999	201	321	6	528
\$200.000 ou acima	62	43		105
\$30.000 - \$39.999	220	203	5	428
\$40.000 - \$49.999	260	138	2	400
\$50.000 - \$59.999	387	76		463
\$60.000 - \$79.999	622	56	1	679
\$80.000 - \$99.999	447	21	2	470
\$10.000 - \$19.999	184	362	10	556
Estudantes graduados	1,207	453	18	1,678
Acadêmico independente ou não afiliado	79	60	6	145
Profissional / Executivo		2		2
Acadêmico Aposentado	81	26		107
Abaixo de 10,000	347	618	16	981
Estudante de graduação	47	113	2	162
<b>Total Geral</b>	<b>4.539</b>	<b>2.515</b>	<b>68</b>	<b>7.122</b>

## Alterações de Residência Física

O número de membros que vivem na América Latina mostra uma clara tendência de crescimento nos últimos três anos. Enquanto em 2016 este valor representava 48,11%, em 2017 aumentou para 50%, e em 2018 para 51%. Para um total de 8.287. Em 2018, 34% de nossos membros vivem nos EUA e 16% em outras partes do mundo. É interessante notar que, em 2011, 51,6% dos nossos membros residiam nos Estados Unidos.

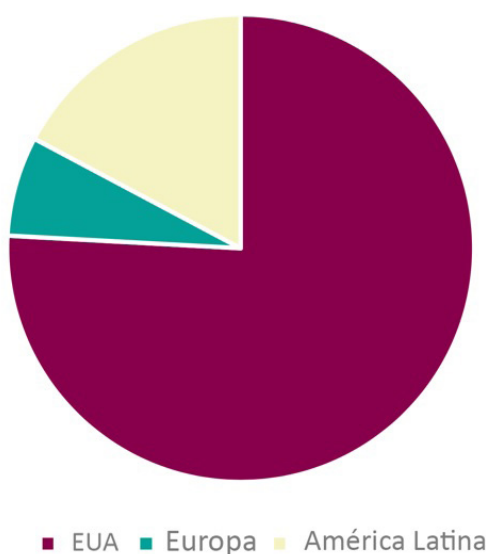
### País de Adesão



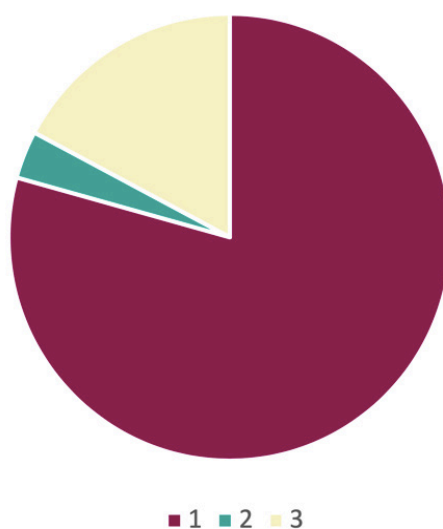
## Adesão Institucional

Em agosto de 2018, a LASA implementou o seu novo sistema de adesão institucional. Desde então, 29 instituições renovaram sua adesão ou se tornaram filiadas, com um total de 32 instituições (3 ainda ativas no antigo sistema de adesão). Vinte e duas delas estão nos EUA, duas na Europa e cinco na América Latina. A grande maioria (24) está filiada no nível 1, uma no nível 2 e cinco no nível 3. Até hoje, a LASA está trabalhando com duas novas instituições (Universidad Nacional de Colombia e Universidad de Guadalajara) com sua afiliação institucional. Além dos benefícios que oferecemos na publicação de originais, a LASA criou dois novos benefícios para todas as instituições para o Congresso de Boston 2019. Por um lado, oferecemos um espaço de até três faixas horárias de 1,5 horas às instituições para realizar entrevistas de emprego. Por outro lado, a LASA está oferecendo desconto de 15% para instituições que postarem um anúncio em nosso centro de carreira até 1o de Maio de 2019.

## Adesão Institucional desde agosto de 2018



## Níveis Institucional

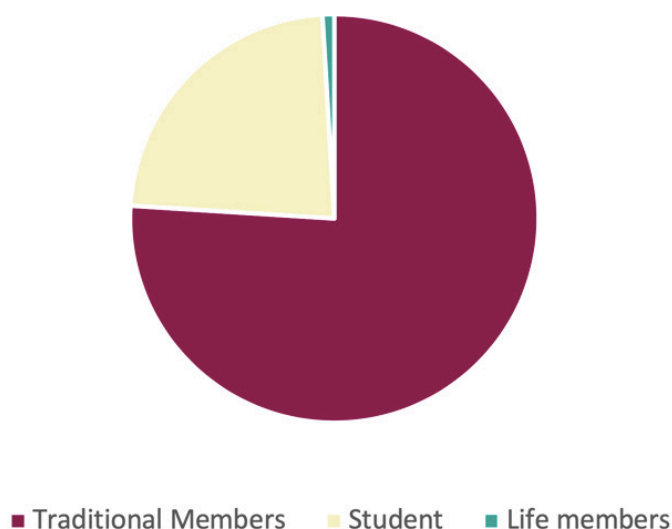


Em outubro de 2018, enviamos mais um convite às instituições para se juntarem à LASA e acrescentamos um benefício para todos os níveis, qual seja, a possibilidade de se inscreverem no espaço para realizar entrevistas de emprego no Congresso de Boston. Além disso, para as instituições filiadas no nível 3, anunciamos que serão inscritas em uma rifa para ter a chance de ganhar os mais de 150 livros que foram enviados para a Premiação de Livros do Congresso 2018.

## Tipos de Adesão

A representação dos membros acadêmicos tradicionais continua a ser o maior componente de nossa associação, com mais de 9.500 em 2017 e 12.306 em 2018. O número de estudantes graduados aumentou consideravelmente desde 2011, com um total de 3.026 membros em 2017 e 3.952 em 2018. Isto significa que cerca de 23% dos membros são estudantes e 76% não são estudantes. Os membros vitalícios são atualmente 116 (3 novos no último ano).

### Adesão



## Disciplinas

Em 2018, são as principais disciplinas:

- Ciências Políticas 10,28%
- Literatura 10,27%
- História 9,95%
- Sociologia 9,19%
- Antropologia e Arqueologia 7,56%
- Estudos Latino-Americanos 6,74%
- Estudos Culturais 4,06%
- Relações Internacionais e Estudos Globais 3,73%
- Economia 3,34%
- Educação 3,19%
- Sexo, Sexualidades e Estudos das Mulheres 3,18%



# Disciplinas



- Political Science
- Literature
- History
- Sociology
- Anthropology & Archeology
- Latin American Studies

---

## LATIN AMERICAN STUDIES ASSOCIATION

416 Bellefield Hall  
University of Pittsburgh  
Pittsburgh, PA 15260  
[lasa@lasaweb.org](mailto:lasa@lasaweb.org)  
Tel: 412-648-7929  
Fax: 412-624-7145

